Cognitum AI Platform

0.16.0 → **0.16.1** для сотрудника · 13 октября 2026

Попросите файл — получите файл

Модель сама посчитает таблицу и соберёт Excel, заполнит шаблон Word, разложит слайды по шаблону PowerPoint и откроет ссылку из сообщения. Ничего включать не нужно — всё уже работает в чате.



Офис
Excel, Word, PowerPoint

Сайты
Ссылка — и модель её откроет

Файлы чата
Готовый файл в ответе

Долгие задачи
Результат придёт сам

3
формата: Word, Excel и PowerPoint

1
ссылка в сообщении — и сайт открыт

0
настроек: инструменты уже в чате

Что изменится в вашем рабочем дне

Один день с отчётом по итогам квартала. Всё — в одном чате, каждый шаг опирается на файлы предыдущего.

09:30

Расчёт по выгрузке

«Посчитай выручку по регионам и сравни с планом. Сохрани в Excel.»

ПОЛУЧАЕТЕ

Короткую таблицу в ответе и **книгу с формулами**

`Итоги_Q3.xlsx`

Раньше: считали в Excel сами

11:00

Записка по шаблону

«Заполни шаблон записки цифрами из таблицы.»

ПОЛУЧАЕТЕ

Документ в стилях шаблона; **вёрстку модель проверила** сама

`Служебная_записка_Q3.docx`

Раньше: переносили цифры в шаблон руками

12:30

Сверка с сайтом

«Открой ссылку и скажи, какая сейчас ставка. Сделай снимок.»

ПОЛУЧАЕТЕ

Ответ **по самой странице** и её снимок экрана

`снимок .png`

Раньше: модель видела только фрагмент из поиска

14:00

Слайды на планёрку

«Сделай 4 слайда по нашему шаблону и приложи PDF.»

ПОЛУЧАЕТЕ

Презентацию **по макетам шаблона** и PDF к ней

`Итоги_Q3.pptx` `.pdf`

Раньше: слайды собирали сами

15:00

Картинка для титула

«Нарисуй картинку для титула, 16:9.»

ПОЛУЧАЕТЕ

Задача идёт в фоне, вы работаете дальше; **готово — в колокольчике**

`картинка .png`

Раньше: долгий инструмент обрывался по таймауту

17:00

Правка к вечеру

«Поправь в таблице заголовок и пересобери слайды.»

ПОЛУЧАЕТЕ

Модель **помнит файлы чата** и правит их, а не начинает заново

`«Артефакты»`

Раньше: каждый ответ начинался с нуля

Ничего не включать. «Офис» есть в каждом чате, «Сайты» — по ссылке или с веб-поиском

Файл, а не пересказ. Готовый результат прикреплён к ответу — скачать в один клик

У NoCode-агентов — то же. Агент тоже читает и собирает документы

Запросы — сокращённые реплики из чата на стенде; дальше — скриншоты этого дня

Приложите выгрузку — получите расчёт и книгу

Модель сама разберётся, какие листы и колонки есть в файле, посчитает и соберёт книгу с формулами — их видно, если щёлкнуть по ячейке.

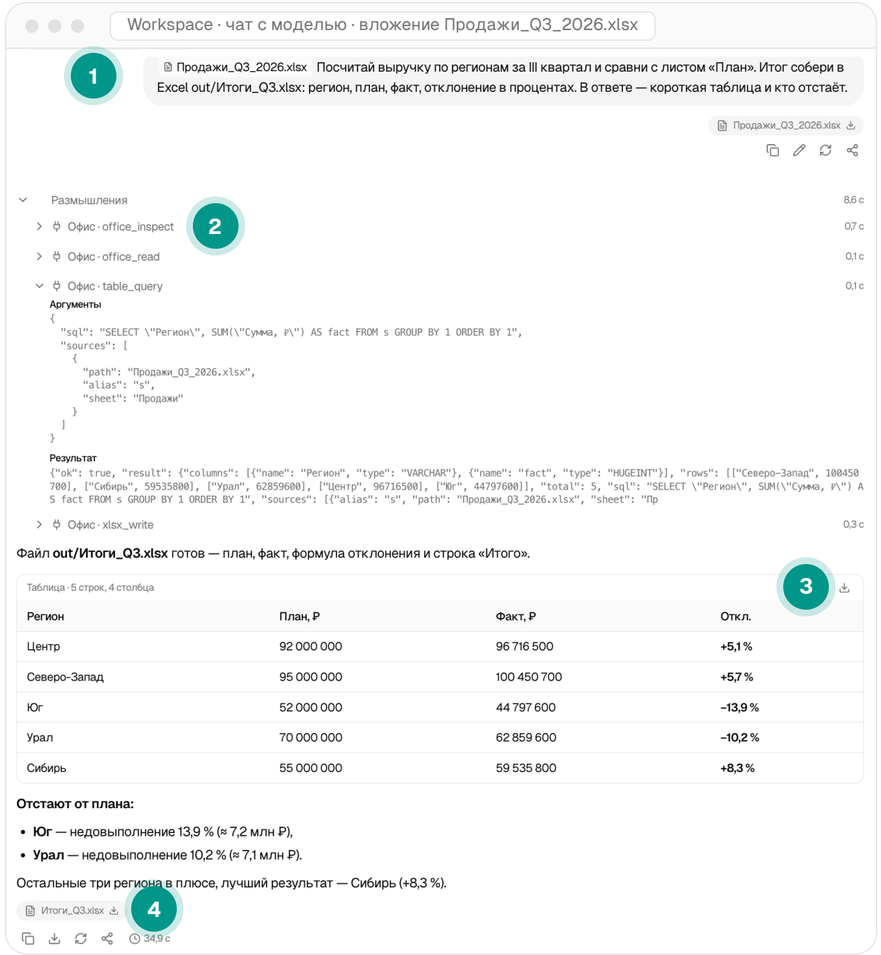

1 Приложите файл и скажите, что посчитать
Можно несколько книг сразу — модель сопоставит листы

2 Ход работы — в «Размышлениях»
Какие листы прочитаны и каким запросом посчитано

3 Таблица в ответе
Копировать, скачать CSV или открыть во весь экран

4 Книга — в ответе
Скачайте и откройте в Excel

Итоги_Q3.xlsx — файл из ответа

D4 `fx =(C4-B4)/B4*100`

	A	B	C	D
1	**Регион**	**План, ₽**	**Факт, ₽**	**Откл., %**
2	Центр	92 000 000	96 716 500	5,13
3	Северо-Запад	95 000 000	100 450 700	5,74
4	Юг	52 000 000	44 797 600	−13,85
5	Урал	70 000 000	62 859 600	−10,20
6	Сибирь	55 000 000	59 535 800	8,25
7	**Итого**	**364 000 000**	**364 360 200**	

Итоги Q3

Что можно попросить
Суммы и средние, группировки, отборы, сводные, сравнение двух выгрузок

Свой файл не испортят
Вложение модель только читает; результат — новым файлом

Скриншот со стенда, продажи вымышлены; окно книги — содержимое файла из ответа, размышления модели скрыты

Ваш шаблон — ваш документ

Приложите шаблон или прошлую версию документа: модель заполнит поля, сохранит шапку и стили, а перед ответом посмотрит на готовую страницу.

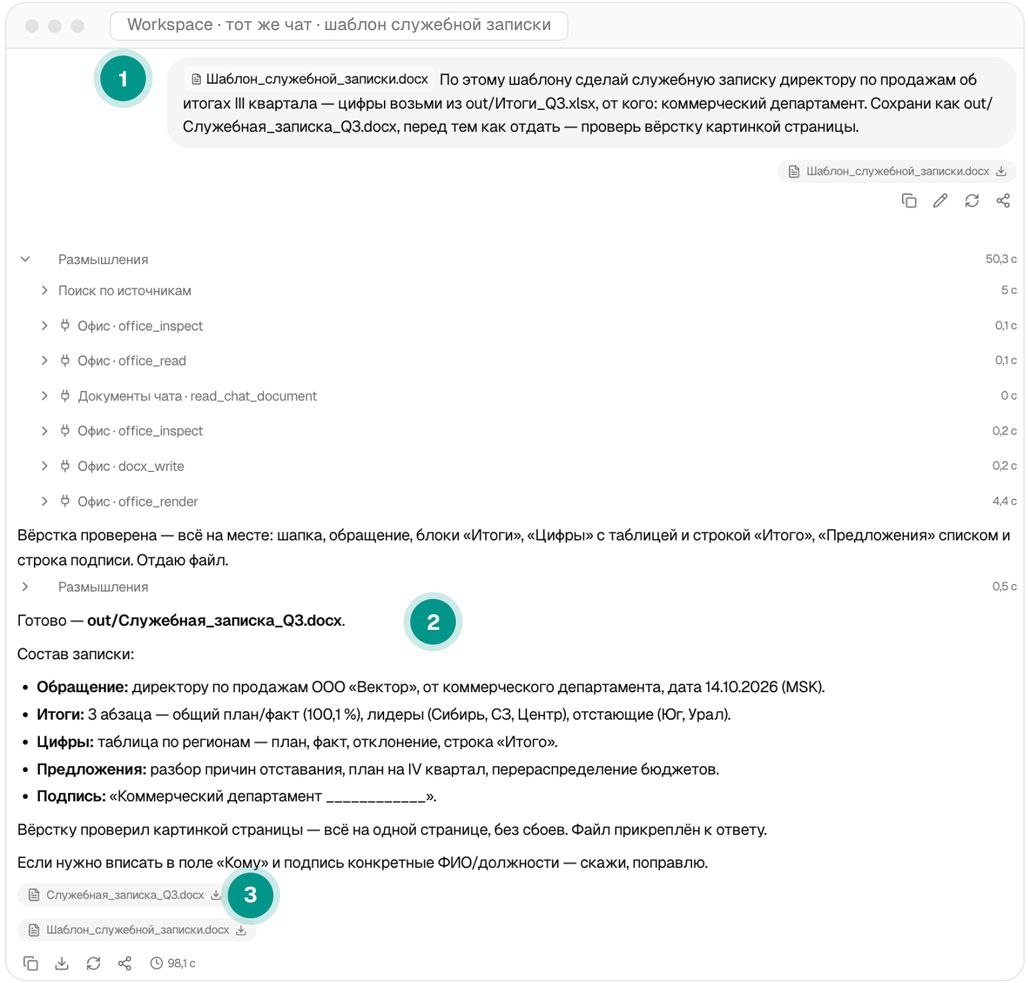

СЛУЖЕБНАЯ_ЗАПИСКА_Q3.DOCX · СТРАНИЦА 1

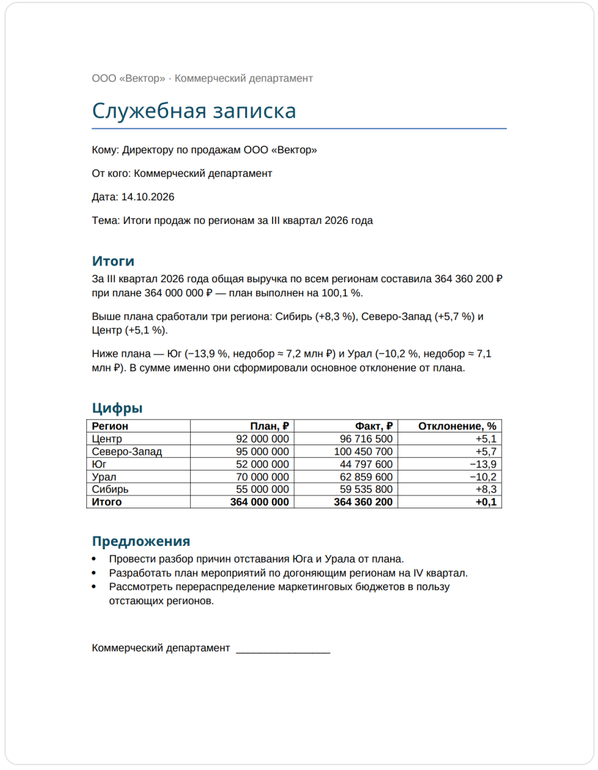

ООО «Вектор» · Коммерческий департамент

Служебная записка

Кому: Директору по продажам ООО «Вектор»

От кого: Коммерческий департамент

Дата: 14.10.2026

Тема: Итоги продаж по регионам за III квартал 2026 года

Итоги

За III квартал 2026 года общая выручка по всем регионам составила 364 360 200 ₽ при плане 364 000 000 ₽ — план выполнен на 100,1 %.

Выше плана сработали три региона: Сибирь (+8,3 %), Северо-Запад (+5,7 %) и Центр (+5,1 %).

Ниже плана — Юг (−13,9 %, недобор ≈ 7,2 млн ₽) и Урал (−10,2 %, недобор ≈ 7,1 млн ₽). В сумме именно они сформировали основное отклонение от плана.

Цифры

Регион	План, ₽	Факт, ₽	Отклонение, %
Центр	92 000 000	96 716 500	+5,1
Северо-Запад	95 000 000	100 450 700	+5,7
Юг	52 000 000	44 797 600	−13,9
Урал	70 000 000	62 859 600	−10,2
Сибирь	55 000 000	59 535 800	+8,3
Итого	**364 000 000**	**364 360 200**	**+0,1**

Предложения

- Провести разбор причин отставания Юга и Урала от плана.
- Разработать план мероприятий по догоняющим регионам на IV квартал.
- Рассмотреть перераспределение маркетинговых бюджетов в пользу отстающих регионов.

Коммерческий департамент _____

1 Шаблон и просьба
Кому, от кого, что вписать; цифры можно взять из таблицы, собранной утром

2 Что вошло
Модель перечислит блоки и предложит, что поправить

3 Документ — в ответе
Откройте в Word и подпишите

Три способа
Заполнить шаблон, поправить прошлую версию, написать новый документ в стилях образца

Нужна правка — скажите
«Поменяй адресата и добавь абзац про сроки» — модель исправит тот же файл

Workspace · чат с моделью

Скриншот и страница — со стенда, компания вымышлена; размышления модели скрыты

Слайды по шаблону компании — и PDF в придачу

Модель берёт макеты из вашего шаблона, раскладывает по ним титул, цифры, таблицу и выводы, смотрит каждый слайд и отдаёт PPTX и PDF.

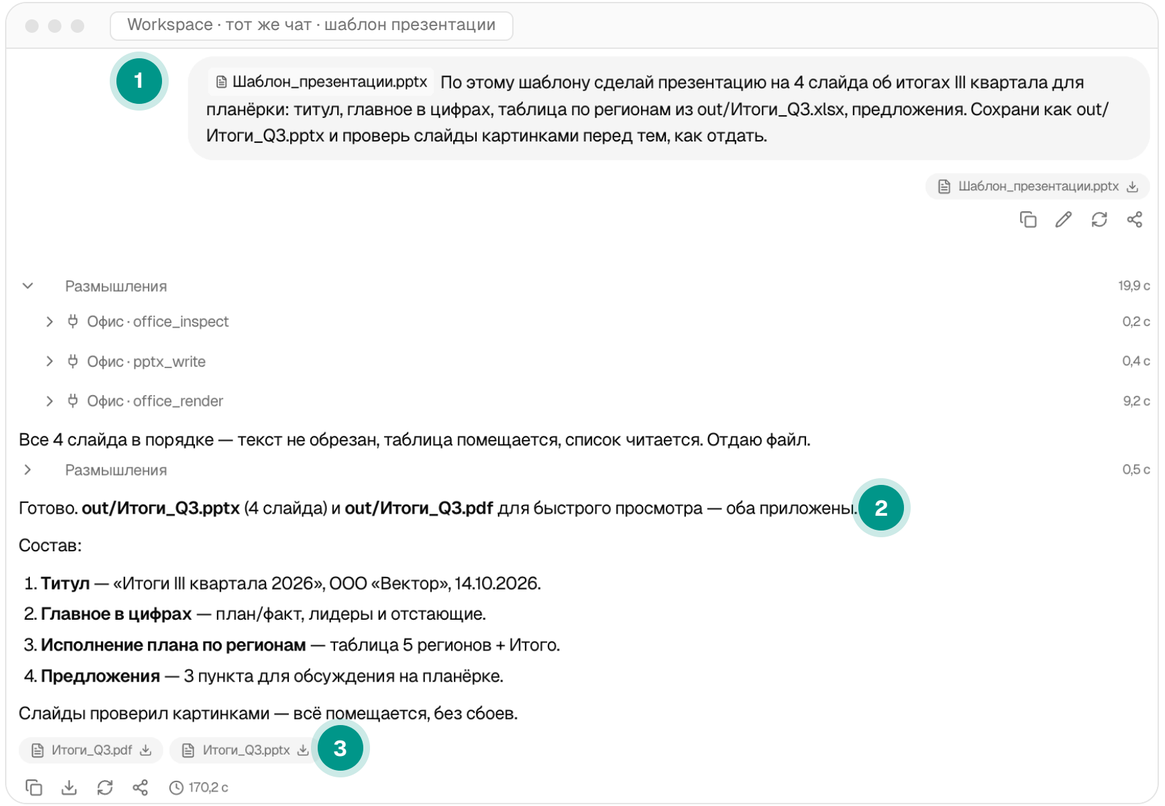

1 **Шаблон и план**
Сколько слайдов и о чём каждый

2 **Слайды проверены**
Текст не обрезан, таблица помещается

3 **PPTX и PDF**
PDF — чтобы быстро разослать

ИТОГИ_Q3.PPTX · ЧЕТЫРЕ СЛАЙДА ИЗ ОТВЕТА

Итоги III квартала 2026

ООО «Вектор» · Коммерческий департамент · 14.10.2026

Главное в цифрах

- План квартала: 364 млн ₽
- Факт: 364,36 млн ₽ (100,1 % от плана)
- Лидеры: Сибирь +8,3 %, Северо-Запад +5,7 %, Центр +5,1 %
- Отстают: Юг −13,9 % (−7,2 млн ₽), Урал −10,2 % (−7,1 млн ₽)

Исполнение плана по регионам

Регион	План, ₽	Факт, ₽	Откл.
Центр	92 000 000	96 716 500	+5,1 %
Северо-Запад	95 000 000	100 450 700	+5,7 %
Юг	52 000 000	44 797 600	−13,9 %
Урал	70 000 000	62 859 600	−10,2 %
Сибирь	55 000 000	59 535 800	+8,3 %
Итого	364 000 000	364 360 200	+0,1 %

Предложения

- Разобрать причины отставания Юга и Урала (менеджеры, конкуренты, сезонность)
- Согласовать план догоняющих мер на IV квартал до 25.10
- Перераспределить маркетинговые бюджеты в пользу отстающих регионов

Скриншот и слайды — со стенда; шаблон намеренно простой, размышления модели скрыты

Вставьте ссылку — модель откроет страницу

Раньше модель знала о сайте только короткий фрагмент из поиска. Теперь она читает саму страницу и по просьбе присылает её снимок.

Workspace · чат с моделью · ссылка на cbr.ru

1

Открой https://www.cbr.ru/hd_base/KeyRate/ — какая сейчас ключевая ставка и когда она менялась последний раз? Сделай снимок страницы и покажи его в ответе.

Размышления 33,8 с

Сайты · web_open 4,9 с

Сайты · web_screenshot 4,7 с

Ключевая ставка Банка России на 14.10.2026 — 14,00 % годовых 2

Текущий период действия: **07.10.2026 – 14.10.2026**, то есть ставка была установлена (подтверждена) решением Совета директоров **7 октября 2026 г.**

Снимок страницы прикреплён к ответу — на нём виден график динамики ключевой ставки с 2013 года и текущее значение.

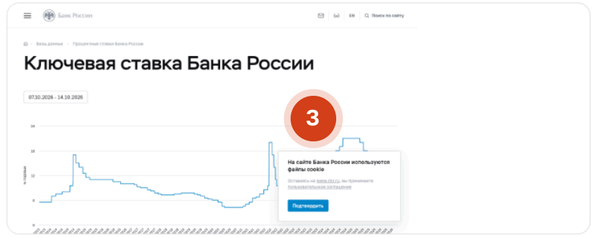

Vision Скачать

84,8 с

1 **Ссылка и вопрос**
«Сделай снимок» — если нужна картинка страницы

2 **Ответ по странице**
С датами и цифрами с самого сайта

3 **Снимок — в ответе**
Щёлкните — откроется во весь экран

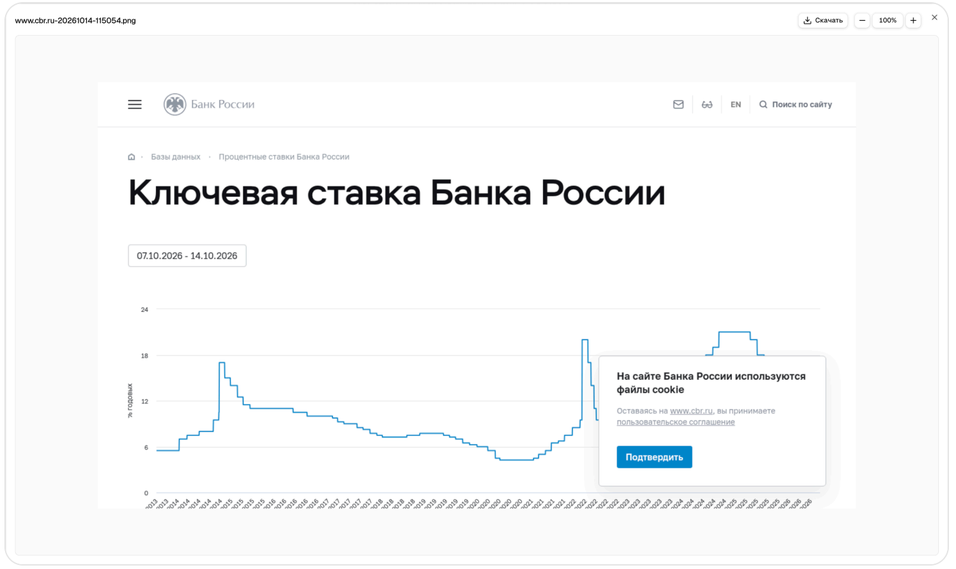

Только публичные сайты
Внутренние адреса компании модель не откроет; какие сайты можно, решает администратор

Скриншоты со стенда, страница — публичный сайт Банка России; размышления модели скрыты

Всё, что сделала модель, — во вкладке «Артефакты»

Вложения, готовые файлы, картинки страниц и снимки сайтов лежат в чате. Модель помнит их и правит в следующих сообщениях.

ВКЛАДКА «АРТЕФАКТЫ»

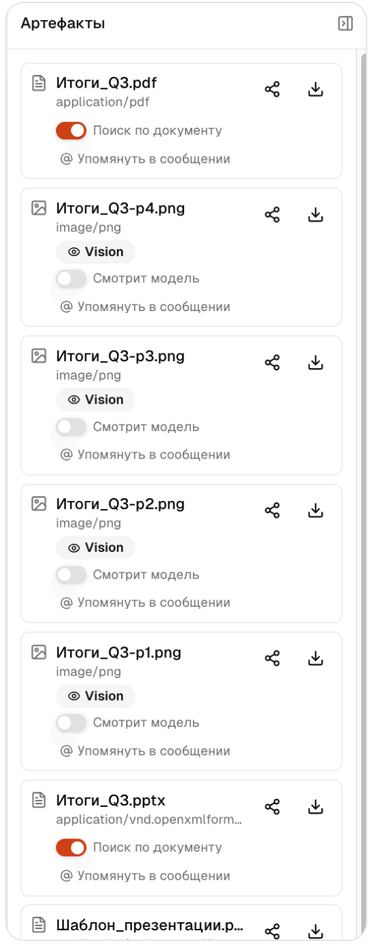

КАРТОЧКА ФАЙЛА

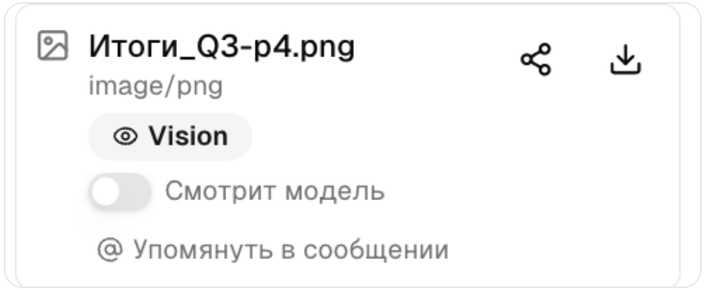

Скачать
Любой файл чата — даже тот, что не попал в ответ

«Упомянуть в сообщении»
Сошлитесь на файл в следующей просьбе

«Vision»
Эту картинку видит модель, которая понимает изображения

Где что лежит
Вложения — под вашими именами. Готовые файлы — обычно в `out/`, картинки страниц — в `previews/`, сайты — в `web/` и `screenshots/`

Ваш файл — только для чтения
Модель не перезапишет вложение: правки уходят в новый файл

ЧТО МОЖНО СКАЗАТЬ МОДЕЛИ

«Поправь в Итоги_Q3.xlsx заголовок и добавь строку «Итого».»

Исправит тот же файл, а не соберёт заново

«Вставь картинку с титула в первый слайд.»

Картинки чата модель может вставить в документ

«Пришли ещё раз записку, только в PDF.»

Готовый файл приходит в ответ

Удалили чат — файлы удалились
И его фоновые задачи тоже

Долгая задача не держит вас в чате

Генерация картинки или тяжёлый отчёт больше не обрываются по таймауту. Работа идёт в фоне — результат появится в том же ответе.

Вы просите в чате включён инструмент генерации картинок 14:55

Нарисуй картинку для титула презентации об итогах квартала: светлый офис с большим окном на город, на столе ноутбук с растущим графиком, без людей и без текста, горизонтальная 16:9.

«Выполняется» можно уйти в другой чат или передумать — «Отменить» 14:55

Выполняется: Генерация картинок · comfy_generate_image
Генерация
Отменить

«Готово» — через 1 мин 45 с картинка на месте заглушки 14:57

Готово: Генерация картинок · comfy_generate_image
Картинка готова (width=1536, height=864, steps=25, guidance=4.0, seed=1752010144).



Vision Скачать

ВЫ БЫЛИ В ДРУГОМ ЧАТЕ — КОЛОКОЛЬЧИК

Уведомления Прочитать все

ИНСТРУМЕНТ

Картинка для квартальной презентации: «comfy_generate_image» — готово

14.10, 14:57

Ничего не потеряется

Ожидание продолжится, даже если платформу перезапустят

Повторять не нужно

Пока висит «Выполняется», задача идёт — новая просьба запустит её ещё раз

Где это работает

У инструментов, которые умеют задачи, — например, генерация картинок ComfyUI

Скриншоты со стенда; картинка сгенерирована на стенде, текст модели между шагами скрыт

Меньше случайностей, меньше ожидания

Исправления, о которых просили сотрудники.

Удаление из базы — по кнопке

Модель больше не удалит документ сама: сначала спросит.

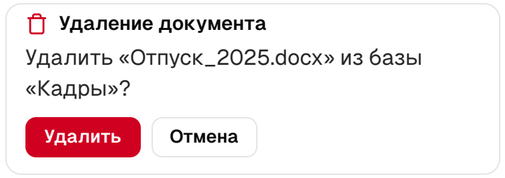

Старые DOC, XLS, PPT

Базы знаний читают старые форматы Office. Документ с ошибкой — нажмите **«Переобработать»**.

Вложение — сразу

Спрашивайте про таблицу и текст из вложения, **не дожидаясь**, пока файл разберётся до конца.

Картинки во весь экран

Снимок сайта или картинку из ответа можно открыть, приблизить и скачать.

Поделённый агент

NoCode-агент, которым с вами поделились, **виден и работает**.

Удалили чат — чисто

Вместе с чатом удаляются его файлы и фоновые задачи.

Память и длинные чаты

Модель запоминает важное и из очень длинных разговоров.

«Переместить в папку»

Подменю со списком папок больше не обрезается у края экрана.

Карточка удаления — макет: надписи как в интерфейсе, база и документ вымышлены

С чего начать завтра утром

Шесть запросов, которые стоит попробовать первыми. Подставьте свои файлы и ссылки.

РАСЧЁТ

выгрузка.xlsx

«Посчитай выручку по регионам за квартал и сравни с планом. Сохрани итог в Excel с формулами.»

В ответе — таблица и книга

ДОКУМЕНТ

шаблон.docx

«Заполни шаблон по данным из таблицы выше. Кому — директору по продажам, от кого — наш отдел.»

Шапка и стили шаблона сохранятся

ПРЕЗЕНТАЦИЯ

шаблон.pptx

«Сделай 4 слайда для планёрки: титул, главное в цифрах, таблица, выводы. Приложи PDF.»

Слайды — по макетам вашего шаблона

САЙТ

«Открой https://… и коротко перескажи, что там изменилось. Сделай снимок страницы.»

Только публичные адреса

ПРАВКА

«Поправь в таблице заголовок, добавь строку «Итого» и пересобери слайд с таблицей.»

Модель помнит файлы этого чата

КАРТИНКА

«Нарисуй картинку для титула презентации, горизонтальную, 16:9.»

Если в чате есть инструмент генерации картинок; результат придёт сам

Скажите, куда сохранить
«Сохрани как `out/Итоги.xlsx`» — проще найти и поправить потом

Попросите проверить
«Проверь вёрстку картинкой страницы» — модель посмотрит результат

Ссылайтесь на файлы
«Упомянуть в сообщении» во вкладке «Артефакты»